

БУХГАЛТЕРСКИЙ БАЛАНС
на 30 Сентября 2010 г.

Организация **Открытое акционерное общество "Федеральная гидрогенерирующая компания" (ОАО "РусГидро")**

Идентификационный номер налогоплательщика

Вид деятельности **Производство электроэнергии гидроэлектростанциями**

Организационно-правовая форма / форма собственности

Открытое акционерное общество / смешанная российская собственность с долей федеральной собственности

Единица измерения: тыс. руб.

Местонахождение Красноярский край, г. Красноярск, ул. Республики, д. 51

Форма №1 по ОКУД

Дата (год, месяц, число)

ОКПО

ИНН

по ОКВЭД

по ОКОПФ / ОКФС

по ОКЕИ

| КОДЫ |
|------------|
| 0710001 |
| 2010/09/30 |
| 75782411 |
| 2460066195 |
| 40.10.12 |
| 47 / 41 |
| 384 |


Дата утверждения
Дата отправки / принятия

| АКТИВ | Код строки | На начало отчетного года | На конец отчетного периода |
|---|------------|--------------------------|----------------------------|
| 1 | 2 | 3 | 4 |
| I. Внеоборотные активы | | | |
| Нематериальные активы | 110 | 28 316 | 9 680 |
| Основные средства | 120 | 240 636 318 | 242 839 939 |
| Незавершенное строительство | 130 | 41 449 564 | 45 465 847 |
| Долгосрочные финансовые вложения | 140 | 47 662 584 | 52 264 251 |
| Прочие внеоборотные активы | 150 | 1 000 350 | 930 087 |
| Итого по разделу I | 190 | 330 777 132 | 341 509 804 |
| II. Оборотные активы | | | |
| Запасы | 210 | 933 865 | 1 078 068 |
| в том числе: | | | |
| сырье, материалы и другие аналогичные ценности | 211 | 752 863 | 743 831 |
| готовая продукция и товары для перепродажи | 214 | 7 122 | 4 722 |
| расходы будущих периодов | 216 | 173 880 | 329 514 |
| Налог на добавленную стоимость по приобретенным ценностям | 220 | 800 934 | 1 097 780 |
| Дебиторская задолженность (платежи по которой ожидаются более чем через 12 месяцев после отчетной даты) | 230 | 21 512 833 | 71 740 405 |
| в том числе: | | | |
| покупатели и заказчики | 231 | 48 507 | 44 135 |
| Дебиторская задолженность (платежи по которой ожидаются в течение 12 месяцев после отчетной даты) | 240 | 70 269 272 | 78 316 787 |
| в том числе: | | | |
| покупатели и заказчики | 241 | 3 541 818 | 7 143 705 |
| Краткосрочные финансовые вложения | 250 | 49 209 152 | 19 119 904 |
| Денежные средства | 260 | 2 005 535 | 9 277 269 |
| Прочие оборотные активы | 270 | 372 | 9 724 |
| Итого по разделу II | 290 | 144 731 963 | 180 639 937 |
| БАЛАНС | 300 | 475 509 095 | 522 149 741 |

| ПАССИВ | Код строки | На начало отчетного года | На конец отчетного периода |
|--|------------|--------------------------|----------------------------|
| 1 | 2 | 3 | 4 |
| III. Капитал и резервы | | | |
| Уставный капитал | 410 | 269 695 431 | 269 695 431 |
| Добавочный капитал | 420 | 91 178 074 | 91 147 603 |
| Резервный капитал | 430 | 1 793 122 | 2 309 572 |
| в том числе: | | | |
| резервы, образованные в соответствии с с законодательством | 431 | 1 793 122 | 2 309 572 |
| Нераспределенная прибыль | 470 | 82 495 878 | 112 065 838 |
| Итого по разделу III | 490 | 445 162 505 | 475 218 444 |
| IV. Долгосрочные обязательства | | | |
| Займы и кредиты | 510 | 16 785 561 | 10 250 194 |
| Отложенные налоговые обязательства | 515 | 979 082 | 409 653 |
| Прочие долгосрочные обязательства | 520 | 122 281 | 107 911 |
| Итого по разделу IV | 590 | 17 886 924 | 10 767 758 |
| V. Краткосрочные обязательства | | | |
| Займы и кредиты | 610 | 1 262 869 | 6 989 059 |
| Кредиторская задолженность | 620 | 11 108 549 | 29 083 870 |
| в том числе: | | | |
| поставщики и подрядчики | 621 | 3 634 583 | 3 644 356 |
| задолженность перед персоналом организации | 622 | 7 513 | 131 357 |
| задолженность перед государственными внебюджетными фондами | 623 | 9 071 | 39 345 |
| задолженность по налогам и сборам | 624 | 2 329 775 | 3 002 941 |
| прочие кредиторы | 625 | 5 127 607 | 22 265 871 |
| Задолженность участникам (учредителям) по выплате доходов | 630 | 9 619 | 8 836 |
| Доходы будущих периодов | 640 | 78 629 | 81 774 |
| Итого по разделу V | 690 | 12 459 666 | 36 163 539 |
| БАЛАНС | 700 | 475 509 095 | 522 149 741 |


| СПРАВКА О НАЛИЧИИ ЦЕННОСТЕЙ, УЧИТЫВАЕМЫХ НА ЗАБАЛАНСОВЫХ СЧЕТАХ | Код строки | На начало отчетного года | На конец отчетного периода |
|---|------------|--------------------------|----------------------------|
| Арендованные основные средства | 910 | 10 854 985 | 15 058 383 |
| в том числе: по лизингу | 911 | 8 502 613 | 8 445 890 |
| аренда | 912 | 2 352 372 | 6 612 493 |
| Товарно-материальные ценности, принятые на ответственное хранение | 920 | 1 915 | 321 278 |
| Списанная в убыток задолженность неплатежеспособных дебиторов | 940 | 336 570 | 333 695 |
| Обеспечения обязательств и платежей полученные | 950 | 14 390 980 | 15 969 910 |
| Обеспечения обязательств и платежей выданные | 960 | 23 927 220 | 14 557 029 |
| Износ жилищного фонда | 970 | - | - |
| Бланки строгой отчетности | 991 | 50 | 49 |

Председатель Правления


(подпись)

Е.В. Дод
(расшифровка подписи)

Главный бухгалтер


(подпись)

Д.В. Финкель
(расшифровка подписи)

"26" октябре 2010г.

ОТЧЕТ О ПРИБЫЛЯХ И УБЫТКАХ
за период с 01 Января по 30 Сентября 2010 г.

Организация **Открытое акционерное общество "Федеральная гидрогенерирующая компания" (ОАО "РусГидро")**
Идентификационный номер налогоплательщика
Вид деятельности Производство электроэнергии гидроэлектростанциями
Организационно-правовая форма / форма собственности

Открытое акционерное общество / смешанная российская собственность с долей федеральной собственности

Единица измерения: тыс. руб.

Форма №2 по ОКУД
Дата (год, месяц, число)

по ОКПО
ИНН
по ОКВЭД

по ОКОПФ/ОКФС


по ОКЕИ

| | |
|------------|--|
| КОДЫ | |
| 0710002 | |
| 2010/09/30 | |
| 75782411 | |
| 2460066195 | |
| 40.10.12 | |
| 47 / 41 | |
| 384 | |

| Показатель | | За отчетный период | За аналогичный период предыдущего года |
|---|------------|--------------------|--|
| наименование | код | | |
| 1 | 2 | 3 | 4 |
| Доходы и расходы по обычным видам деятельности | | | |
| Выручка (нетто) от продажи товаров, продукции, работ, услуг (за минусом налога на добавленную стоимость, акцизов и аналогичных обязательных платежей) | 010 | 64 714 885 | 58 697 914 |
| Себестоимость проданных товаров, продукции, работ, услуг | 020 | (30 223 204) | (26 404 079) |
| Валовая прибыль | 029 | 34 491 681 | 32 293 835 |
| Прибыль от продаж | 050 | 34 491 681 | 32 293 835 |
| Прочие доходы и расходы | | | |
| Проценты к получению | 060 | 2 139 799 | 3 637 660 |
| Проценты к уплате | 070 | (775 328) | (1 648 817) |
| Доходы от участия в других организациях | 080 | 60 | 273 165 |
| Прочие доходы | 090 | 48 681 186 | 17 574 945 |
| Прочие расходы | 100 | (46 072 916) | (18 713 787) |
| Прибыль до налогообложения | 140 | 38 464 482 | 33 417 001 |
| Отложенные налоговые активы | 141 | 79 962 | 46 246 |
| Отложенные налоговые обязательства | 142 | 479 264 | (152 410) |
| Текущий налог на прибыль | 150 | (8 906 469) | (7 466 562) |
| Иные аналогичные обязательные платежи | 180 | (11 587) | (490) |
| Чистая прибыль отчетного периода | 190 | 30 105 652 | 25 843 785 |
| СПРАВОЧНО | | | |
| Постоянные налоговые обязательства (активы) | 200 | 735 258 | 959 635 |
| Базовая прибыль на акцию, руб. | 201 | | |

| РАСШИФРОВКА ОТДЕЛЬНЫХ ПРИБЫЛЕЙ И УБЫТКОВ | | | | | |
|---|-----|--------------------|---------|---|---------|
| Показатель | | За отчетный период | | За аналогичный период предыдущего года | |
| наименование | код | прибыль | убыток | прибыль | убыток |
| 1 | 2 | 3 | 4 | 5 | 6 |
| Штрафы, пени и неустойки, признанные или по которым получены решения суда (арбитражного суда) об их взыскании | 210 | 96 723 | 794 | 88 377 | 765 |
| Прибыль (убыток) прошлых лет | 220 | 23 506 | 39 185 | 9 416 | 50 058 |
| Возмещение убытков, причиненных неисполнением или ненадлежащим исполнением обязательств | 230 | 275 315 | - | 341 626 | 149 460 |
| Курсовые разницы по операциям в иностранной валюте | 240 | 153 777 | 228 773 | 443 118 | 489 938 |
| Отчисления в оценочные резервы | 250 | X | - | X | - |
| Списание дебиторских и кредиторских задолженностей, по которым истек срок исковой давности | 260 | - | - | 261 | 336 |

Председатель Правления



(подпись)

Е.В. Дод

(расшифровка подписи)

Главный бухгалтер



(подпись)

Д.В. Финкель

(расшифровка подписи)

"26" октября 2010г.